

**ABARTH500**



# CUTIA DE TRANSFORMARE ABARTH500




## CONTINUT KIT:

- + JANTE SPECIFICE ABARTH, DIN ALIAJ DE 7" X 17" ET35
- + DISCURI FRANA ANTERIOARE/ POSTERIOARE PERFORATE Ø 284 MM X 22 MM/ 240 MM X 11 MM
- + PLACUTE FRANA ANTERIOARE PENTRU PERFORMANTE SUPERIOARE
- + ARCURI ANTERIOARE SI POSTERIOARE SPECIFICE
- + FILTRU AER SPECIFIC "POWERED BY BMC"
- + SISTEM MONITORIZARE PRESIUNE PNEURI
- + RESCRIERE SOFT CENTRALA CU SOFT 160 CP
- + LOGO "ESSEESSE" PE CARCASA MOTORULUI SI PE HAYON
- + CAPACE ROTI PERSONALIZATE "ESSEESSE"




Imaginile si descrierile din acest material sunt furnizate cu titlu informativ. Importatorul isi rezerva dreptul de a aduce modificari acestuia, din ratiuni tehnice si comerciale.





## ABARTH500 1.4 16v TURBO T JET 135 CP EURO 5

THE JOY OF EMPOWERMENT 

### MOTOR

- + 4 CILINDRI IN LINIE,  
4 VALVE/ CILINDRU, 1.368 CM<sup>3</sup>
- + PUTERE: 135 CP (99 KW) LA 5.500 RPM
- + CUPLU MAX.: 206 NM LA 3000 RPM CU  
"MOD SPORT BOOST"
- TURBOCOMPRESOR IHI RHF3-P

### TRANSMISIE

- + CUTIE VITEZE: 5 TREPTE C510

### SUSPENSIE

- + FATA: MC PHERSON CU  
BARA STABILIZATOARE
- + SPATE: PUNTE SEMI-INDEPENDENTA
- + SETARE: GREUTATE REDUSA

### FRANE

- + ETRIER FATA FLOTANT ZPH 4.1.2,  
CU PISTON DIAMETRU 54MM
- + DISCURI FATA VENTILATE,  
DIAMETRU 284 X 22 MM
- + ETRIER SPATE FLOTANT CII 34,  
CU PISTON DIAMETRU 34 MM
- + DISCURI FRANA SPATE,  
DIAMETRU 240 MM X 11 MM

### DIRECTIE

- + SERVODIRECTIE ASISTATA ELECTRIC  
CU "MOD SPORT"
- + DISCURI FRANA SPATE,  
DIAMETRU 240MM X 11MM

### EMISII

- + CONFORM OMOLOGARII CEE-F5:  
155 G/KM CO<sub>2</sub>

### CONSUM

- + CICLU URBAN (L/100KM): 8,5
- + CICLU COMBINAT (L/100KM): 6,5
- + CICLU EXTRAURBAN (L/100KM): 5,4

### PERFORMANTE

- + VITEZA MAXIMA: 205 KM/H
- + ACCELERATIE: 0-100 KM/H IN 7,9 SEC



- + Janta din aliaj, serie,  
16" cu 8 raze,  
cu pneuri 195/45 R16



- + Janta din aliaj,  
optionala, 17"  
5 petale, diamantate,  
cu pneuri 205/40 R17



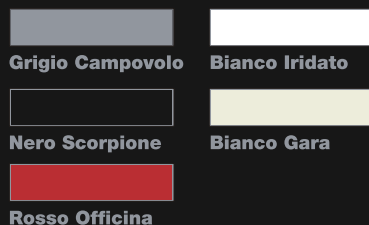
- + Janta din aliaj,  
optionala, 17"  
10 raze, diamantate,  
cu pneuri 205/40 R17

### PRINCIPALELE DOTARI DE SERIE

- + VOLAN IN PIELE CU COMENZI (8 TASTE), REGLABIL IN INALTIME
- + SCAUNE ANTERIOARE REGLABILE IN INALTIME
- + OGLINZI EXTERIOARE REGLABILE ELECTRIC, CU CARCASA IN  
CULOAREA CAROSERIEI, CU DEGIVRARE SI SENZOR DE TEMPERATURA
- + SISTEM BLUE&ME CU MENU IN LIMBA ENGLEZA
- + RADIO CD+MP3
- + SERVODIRECTIE ELECTRICA DUAL DRIVE
- + KIT FIX&GO
- + ESP (INCLUDE ABS+EBD, ASR, MSR, HBA, HILL HOLDER)
- + TTC (TORQUE TRANSFER CONTROL) SISTEM CE IMBUNATATESTE  
COMPORTAMENTUL MASINII IN CURBA
- + 7 AIRBAG-URI
- + FRANE ANTERIOARE CU DISC AUTOVENTILATE / POSTERIOARE CU DISC
- + KIT ABARTH (INCLUDE SCAUNE SPORT, ELERON, PRAGURI, BARE DE  
PROTECTIE SPECIFICE, PEDALIER SPORTIV IN ALUMINIU, CULORI INTERNE  
SPECIFICE, LEVIER FRANA DE MANA IN PIELE, CAPAC MOTOR CU  
LOGO ABARTH, LOGO ABARTH ANTERIOR SI POSTERIOR)
- + JANTE DIN ALIAJ DE 16" ABARTH CU PNEURI DE 195/45  
(CU POSIBILITATE MONTARE LANTURI)
- + GEAMURI FUMURII
- + PROIECTOARE DE CEATA
- + ETRIERI FRANA CULOARE ROSIE
- + PREGATIRE NAVIGATOR PORTABIL

### PRINCIPALELE DOTARI OPTIONALE

- + CLIMATIZARE AUTOMATA
- + FARURI XENON
- + ACOPERIS AMOVIBIL ACTIONAT ELECTRIC SKYDOME
- + ACOPERIS DIN STICLA FIX, CU JALUZELE
- + SISTEM AUDIO HI-FI INTERSCOPE SOUND SYSTEM CU SUBWOOFER
- + TAPIERIE IN PIELE ABARTH
- + SCAUNE ANTERIOARE ABARTH CORSE BY SABELT
- + JANTE DIN ALIAJ DE 17" ABARTH, 5 PETALE, CU EFECT DIAMANTAT



# ABARTH



**ABARTH500**  
**essee**  
1.4 16v TURBO 160 CP